

## SICHERHEITSMESSER CUTX BASIC X4040 LUCKYCUT



### Allzweck-Cutter mit Aufhängung

Ein Allrounder für Filialen, Lager, Büro und Handwerk. Immer an einem festen Platz: durch die große Öffnung in der Schraube lässt sich schnell und einfach eine Kordel zum Aufhängen ziehen.


Der CUTX BASIC X4040 LuckyCut eignet sich für Schnitte in alle herkömmlichen Verpackungen. Durch sein geringes Gewicht schont er Ihr Handgelenk auch bei häufigem Einsatz. Die kurze Klinge schützt die Ware in der Verpackung. Automatischer Klinsenrückzug.

### Sicherheitszertifikat

GS-Zertifikat: Nr. 187282 - 7551 - 13737 - 2023  
Ausstellungsdatum: 19.10.2023  
gilt für: Art. 3010157  
Art. 3010128



### Maße & Details

Varianten:	Art. 3010157, grau-schwarz Art. 3010128, detekt blau Art. 3010100, weiß-schwarz weitere Farben auf Anfrage
Verpackungseinheit:	Einzelverpackung
Maße (L x B x H):	114 x 26 x 9 mm
Gewicht Produkt:	19 g
Schnitttiefe:	9,5 mm
Basismaterial:	Kunststoff
Sicherheitslevel:	1  automatischer Klinsenrückzug
EAN-Code Art. 3010157:	4251946400348
EAN-Code Art. 3010128:	4251946400294
EAN-Code Art. 3010100:	4251946400225
Zolltarifnummer:	82119300

### Extrem scharf, extrem leicht, extrem lucky

Der CUTX BASIC X4040 LuckyCut überzeugt durch seine spitze, scharfe Klinge, der kaum ein Verpackungsmaterial standhalten kann. Das leichte Gewicht schont Ihre Handgelenke bei häufigem Einsatz und die Handhabung ist so angenehm, dass der CUTX BASIC X4040 LuckyCut zu Ihrem besten Freund wird.

### Bestens aufgehoben

Sie möchten Ihren CUTX BASIC X4040 LuckyCut an einem festen Ort zur Hand haben? Durch die Schraube am Griffende lässt sich eine Kordel (max. 6 mm Durchmesser) ziehen. Somit können Sie den CUTX BASIC X4040 LuckyCut an einem beliebigen Ort aufhängen. Oder Sie hängen ihn einfach direkt an einen Nagel. Natürlich können Sie ihn auch in der Jacke oder im Hemd jederzeit griffbereit bei sich tragen.

### Nachhaltig

Wir möchten unseren Beitrag leisten: Die CUTX-Sicherheitsmesser in grau-schwarz werden aus bis zu 80 % wiederverwertbarem Kunststoff in Solingen/Deutschland hergestellt. Für die Produktion und Montage setzen wir auf nachhaltige Energie, auch aus unserer eigenen Solaranlage.

Unsere langjährigen Erfahrungen in der Produktion von Messern garantieren Ihnen außerdem eine gleichbleibend hohe Qualität, so dass Sie lange unsere Cutter nutzen können.

Auch Sie können Ihren Beitrag leisten: Von Ihnen ausgemusterte Schneidwerkzeuge nehmen wir zurück und führen sie fachgerecht dem Recycling-System zu. Sprechen Sie uns bitte an: mail@cutx.info

### Bedruckung und Sonderfarben möglich

Unsere Artikel gibt es auch in Ihren Wunschfarben. Außerdem lassen sie sich bedrucken, so dass Sie hier einen ausgezeichneten und individuellen Werbeträger haben, den Ihre Kunden sicherlich immer wieder gerne zur Hand nehmen werden.

### Anwendungsbereich

Mit den CUTX-Sicherheitsmessern geben wir Ihnen ein Werkzeug an die Hand, das Sie in Ihrer täglichen Arbeit unterstützt und mit der kurzen Klinge die Ware in der Verpackung schützt.

Schneiden von:  
Folie, Pappe, Umreifungsband, Klebeband, Papier.  
Für Rechts- und Linkshänder geeignet.



Folie



Pappe



Umreifungsband



Klebeband



Papier

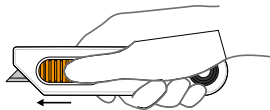
### Klingenwechsel

Einwegcutter: kein Klingenwechsel – keine Verletzungsgefahr!

### Sichere Handhabung

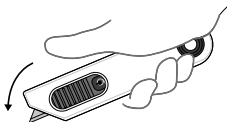
Klinge herauschieben, ansetzen, Schieber loslassen. Der automatische Klingentrückzug sorgt dafür, dass die Klinge selbstständig in das Gehäuse zurückgleitet, sobald das Schneidgut verlassen wird.

1



Klinge herauschieben

2



Klinge aufsetzen und  
Klingenhalter loslassen

3



Nach Ende des Schnittes springt  
der Klingenhalter wieder in die  
Endlage

### Sicherheitshinweise

Bitte lesen Sie die Anleitung sorgfältig durch und bewahren Sie sie auf, damit sie unsere Schneidwerkzeuge lange und sicher nutzen können.

Das Produkt ist nur für manuelle Schneidarbeiten zugelassen und darf nicht auf zweckentfremdende Weise genutzt werden. Hierbei ist auf die korrekte Handhabung und den richtigen Einsatz zu achten.

Vermeidung von Verletzungen: Bitte nutzen Sie nur einwandfreie Schneidwerkzeuge mit scharfer und unbeschädigter Klinge. Im Umgang mit dem Produkt sollten Sie Vorsicht walten lassen. Daher machen Sie sich vorher unbedingt mit der Bedienung und Funktionsweise vertraut. Die scharfe Klinge kann zu erheblichen Schnittverletzungen führen. Daher niemals in die Klinge greifen, die zweite Hand nicht auf dem Schneidweg des Cutters platzieren und immer am Körper vorbei schneiden. Stumpf gewordene Klingen rechtzeitig tauschen und fachgerecht entsorgen.

Sichern Sie den Cutter, um Verletzungen zu vermeiden. Den Cutter an einem sicheren Ort aufbewahren.

Halten Sie den Cutter sauber und setzen Sie ihn nicht unnötig Staub, Schmutz und Feuchtigkeit aus, um eine lange Lebensdauer zu gewährleisten.

**Es wird keine Haftung für Folgeschäden übernommen.  
Technische Änderungen und Irrtümer vorbehalten!  
Dieses Produkt gehört nicht in Kinderhände!**